



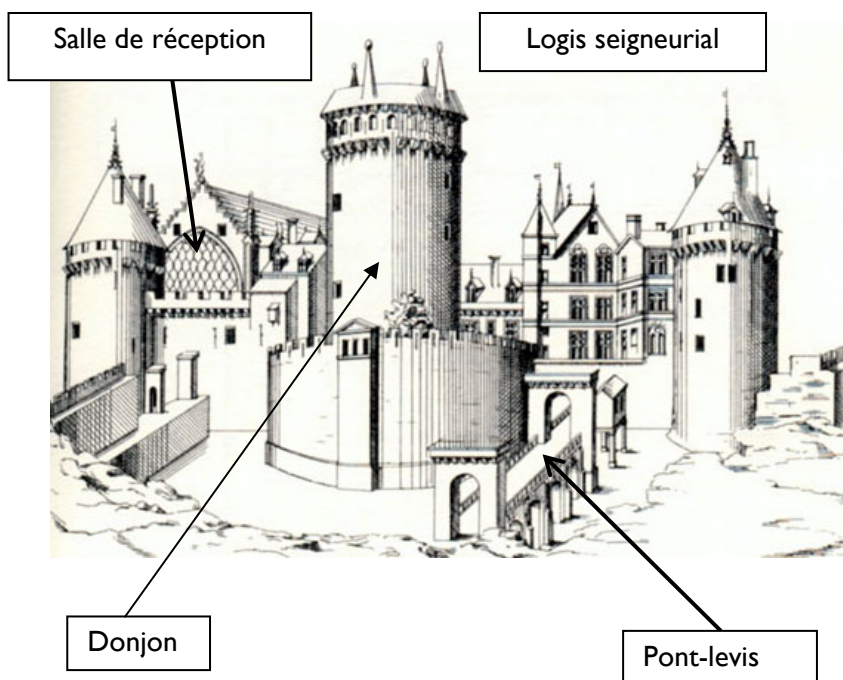
OUTIL D'EXPLOITATION

Le château de Coucy a subi de nombreuses évolutions au fil des siècles.

Les 4 documents ci-dessous permettent de se rendre compte de ces évolutions successives, et d'imaginer ce que pouvait être le château-fort quelques siècles plus tôt.

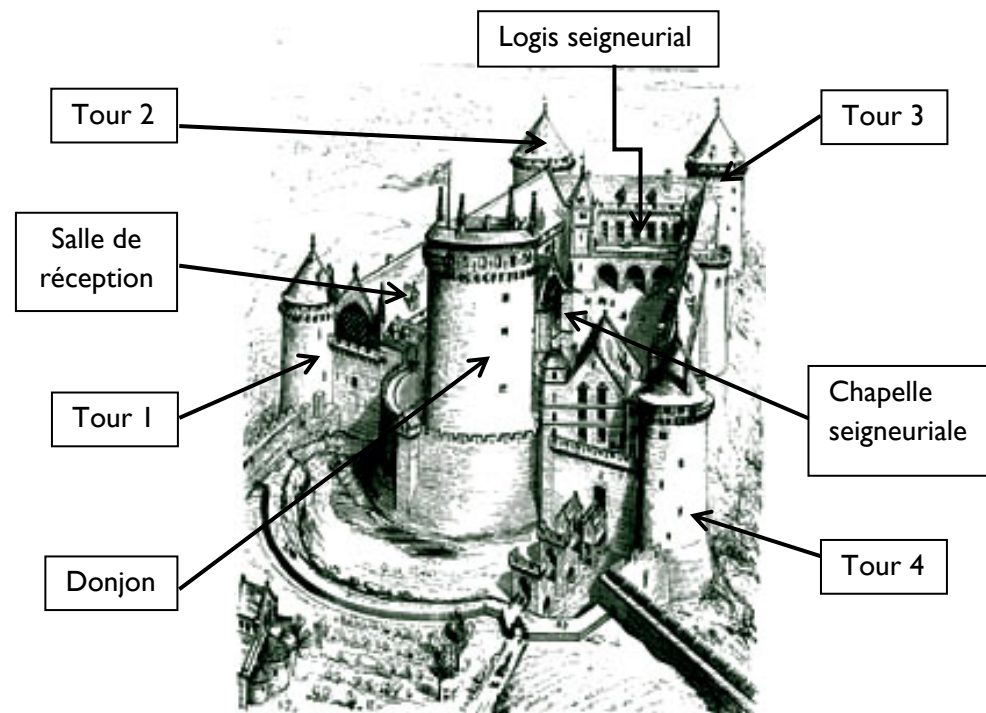
Doc 1 : Le château de Coucy au XVI^e siècle

Dessin d'Androuet du Cerceau, *Les Plus excellents Bâtiments de France*, 1576



Doc 2 : Le château de Coucy au XIX^e siècle

Dessin de Viollet-le-Duc, « *Vue restaurée extérieure du Château de Coucy* », *Description du château de Coucy*, 1875



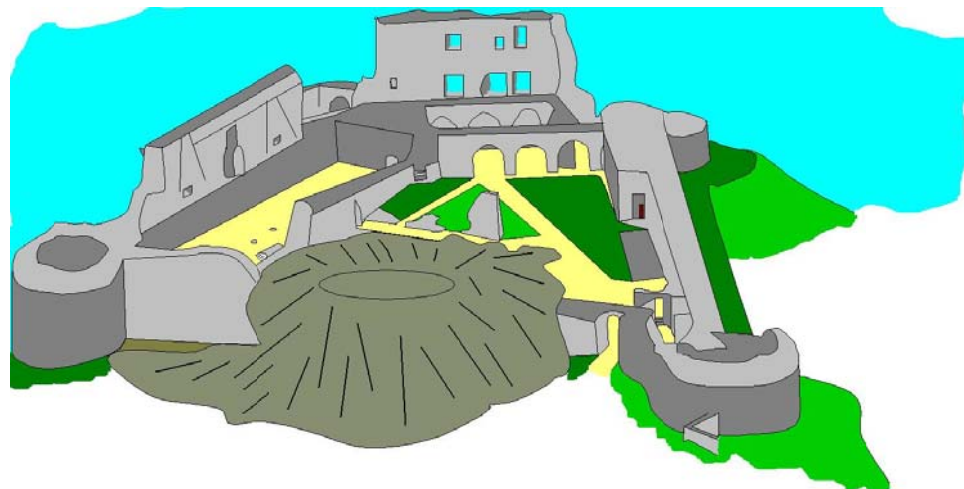
Doc 3 : Le château de Coucy au XX^e siècle, en 1916

Agrandissement d'une vue aérienne, avant la destruction en mars 1917



Doc 4 : Le château de Coucy au XXI^e siècle :

Vue restituée sur ordinateur du château de Coucy aujourd'hui



Pistes d'exploitation

Dans la basse-cour, se positionner avec les élèves au niveau de la balustrade en bois qui surplombe les ruines du donjon juste au-dessus du fossé. Le point de vue présenté ici permet de comparer Coucy hier (par les dessins et la photographie) et Coucy aujourd'hui (in situ et avec la reconstitution par ordinateur).

- 1) Faire repérer aux élèves les différences entre les 4 documents et la réalité.
- 2) Replacer les documents dans l'ordre chronologique.
- 3) Comparer le document 4 et le château-fort sur place : il s'agit d'une restitution par ordinateur du château, une vue simplifiée de la réalité.
- 4) Pour le bilan, rédiger une synthèse d'une dizaine de lignes intitulée « La description du château-fort de Coucy aujourd'hui » en précisant si les éléments sont conservés, en ruines, en partie ou totalement détruits.

Rédaction : © Service d'actions éducatives du château de Coucy / centre des monuments nationaux

Crédits photographiques : © Caroline Calpena / Centre des monuments nationaux ; Médiathèque de l'architecture et du patrimoine, dist. RMN

Pour aller plus loin

Retrouvez les autres ressources pédagogiques en [cliquant ici](#)

Pour en savoir plus, découvrir d'autres sites et d'autres ressources pédagogiques, rendez-vous sur <http://action-educative.monuments-nationaux.fr>